

راهنمای استفاده از وبینار (سمینار آنلاین)

بیشتر از یکی عزیز سلام

از اینکه در این وبینار در کنار شما هستیم خوشحالیم.

چقدر خوبه که به واسطه تکنولوژی وبینار، شما در هر جایی که هستید میتونید در ساعت مشخص شده به صورت آنلاین آموزش‌ها رو ببینید و سوالاتتون رو بپرسید.

لازمه‌ی حضور در وبینار فقط داشتن اینترنت با سرعت مناسب، لپ‌تاپ یا کامپیوتر و یا حتی موبایل هست و البته مهم‌تر از همه داشتن تمرکز بالا برای بهره‌بهره‌تر از مطالب می‌باشد.

نحوه‌ی ورود به وبینار:

اولین و مهم‌ترین نکته اینه که حتماً از طریق مرورگر وارد صفحه وبینار بشید و از نصب اپلیکشن وبینار بر روی گوشی خودداری کنید فقط دوستانی که از طریق **تبلت** می‌خواهند وبینار را ببینن حتماً باید اپلیکشن وبینار را که نامش **clickmeeting** هست رو از گوگل پلی دانلود و نصب کنند چون وبینار از طریق مرورگر برای این دوستان باز نمیشود.

ابتدا ورود به صفحه وبینار از طریق لپ‌تاپ یا کامپیوتر رو ببینیم:

در صورتی که از سایت اقدام به ثبت نام کرده باشید میتوانید از قسمت محصولات من- مشاهده بلیت لینک بلیت را کپی کنید.

The screenshot shows a web browser window with the URL bishtarazyek.com/product/workshopcomplete/553964. The page has a header with navigation links like Site, Admin, Bank, Learning, and a search bar. Below the header, there's a section titled "وبینار اهمال کاری" (Webinar Neglecting Work). It contains a QR code, a link to the webinar: <https://bishtarazyek.clickmeeting.com/procrastination>, and a phone number: 02188691567. A red box highlights the link and phone number. There's also a section for "اطلاعات بیشتر" (More Information) with a Google Calendar icon and a QR code.

همچنین لینک ورود به وبینار از طریق ایمیل و یا پیامک قبل از وبینار برای شما ارسال خواهد شد.

میتوانید لینک را از ایمیلتون به این شکل کپی کنید

+1 بیشتر از یک نفر

بسیار خوشحالیم که در وبینار "سبک زندگی" پیام بهرام پور در خدمت شما هستیم و تبریک می‌گوییم که برای آموزش خودتان وقت می‌گذارید.

زمان وبینار: امروز چهارشنبه 7 خرداد ماه ساعت 17 الی 21

لطفاً از ساعت 16:40 روی لینک زیر کلیک کنید و منتظر باشید تا وبینار شروع شود:

لینک وبینار <https://bishtarazyek.clickmeeting.com/szendegi>

جزوه راهنمای ورود به وبینار را از لینک زیر دانلود کنید: (جزوه کاملی برای شما آماده کردیم تا به راحتی بتوانید وارد وبینار شوید)

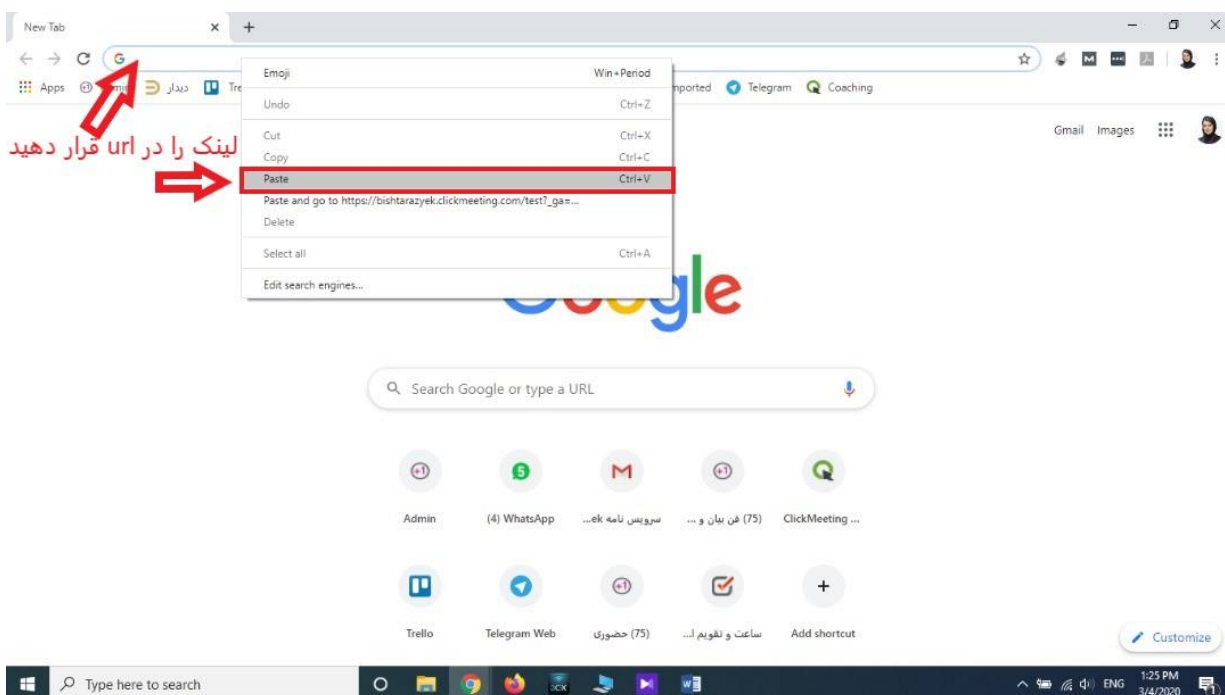
[جزوه راهنمای ورود به وبینار](#)

ازتون ممنونیم که مثل اغلب مردم دنیا نسبت به رشد و موفقیت خود بی تفاوت نیستید و سعی می‌کنید همیشه بهتر و موفق‌تر باشید
دوستان داریم- تیم بیشتر از یک نفر

تهران - سعادت آباد- بلوار دریا- خیابان
صرافهای جنوبی- خیابان ۲۵ غربی (قره تپه
ای)- نیش کوچه شادی ۱ - پلاک ۱- طبقه ۴
تلفن: 02188691567

بیشتر از یک نفر
BishtarAzYek.com

در محل قرارگیری آدرس سایت (url) بچسبانید یا paste کنید



@ BishtarAzYek

@ BishtarAzYek

BishtarAzYek.com

021-91090908

هلدینگ آموزشی بیشتر از یک نفر

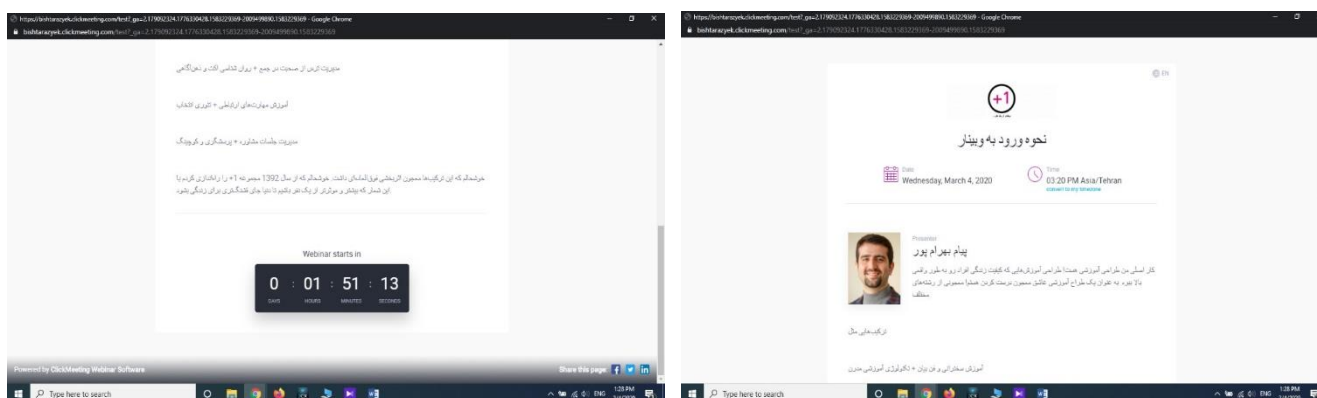
آموزش مهارت‌های کاربردی برای

زندگی، ارتباطی، سخنرانی و فن بیان

در صفحه وارد شده اطلاعات رو به ترتیب وارد کنید
1: نام و نام خانوادگی
2: ایمیل

3: در صورتی که رمز از شما خواسته شده باشه همراه با لینک برای شما ارسال شد
4: بر روی ENTER بزنید تا وارد صفحه بعد شوید

بعد از ورود اطلاعات اگر تا وبینار زمانی باقی مونده باشه وارد صفحه انتظار خواهید شد که در این صفحه اطلاعاتی در مورد مدرس و سرفصل های وبینار خواهید دید. در انتهای صفحه تایمر زمان باقی مانده تا وبینار رو به شما نشان می دهد.



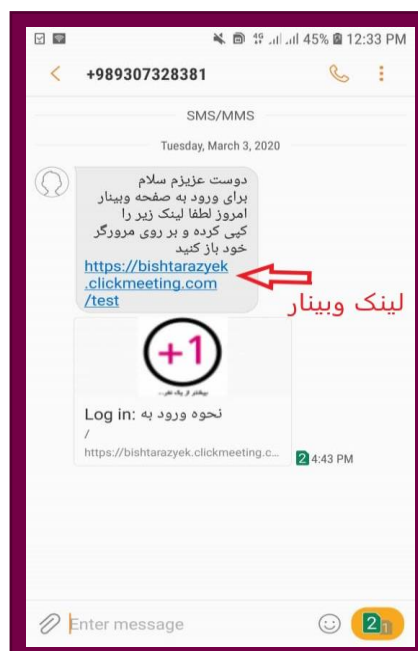
با شروع وبینار شما به صفحه ای با مشخصات زیر هدایت خواهید شد



نحوه ورود به وبینار با موبایل:

در صورتی که از سایت اقدام به ثبت نام کرده باشید میتوانید از قسمت محصولات من- مشاهده بلیت لینک بلیت را کپی کنید.

نکته: اصلا به صورت مستقیم بر روی لینک کلیک نکنید به این دلیل که امکان دارد از شما درخواست کند اپلیکیشن نصب کنید و ما به اپلیکیشن احتیاجی نداریم. پس بهتر است لینک را کپی کرده و در مرورگر گوشی paste کنید.



@ BishtarAzYek

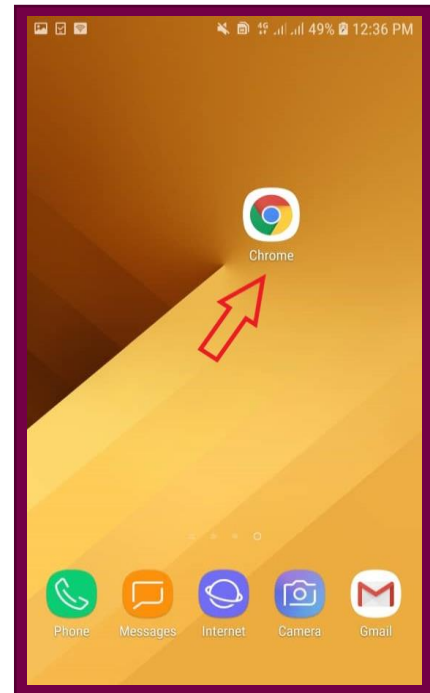
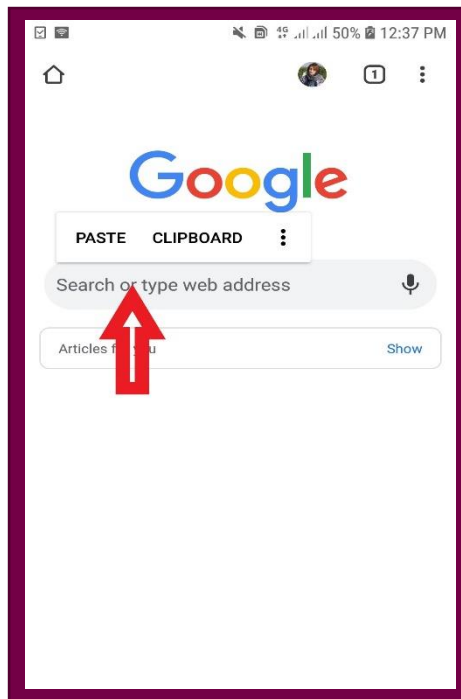
@ BishtarAzYek

BishtarAzYek.com

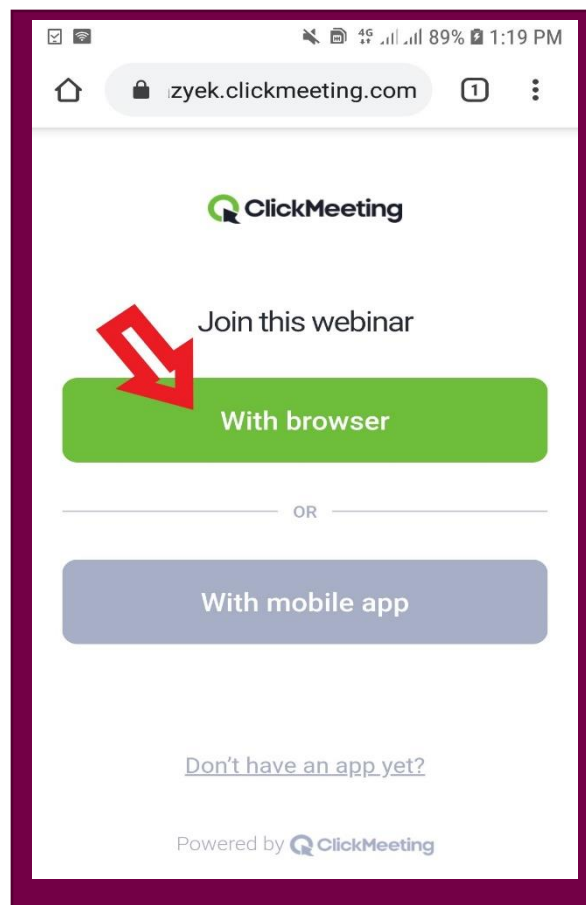
021-91090908

هلدینگ آموزشی بیشتر از یک نفر
آموزش مهارت‌های کاربردی برای
زندگی، ارتباطی، سخنرانی و فن بیان

لینک کپی شده را در مرورگر paste می‌کنیم.

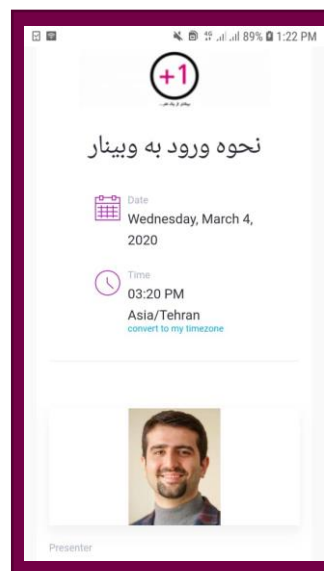
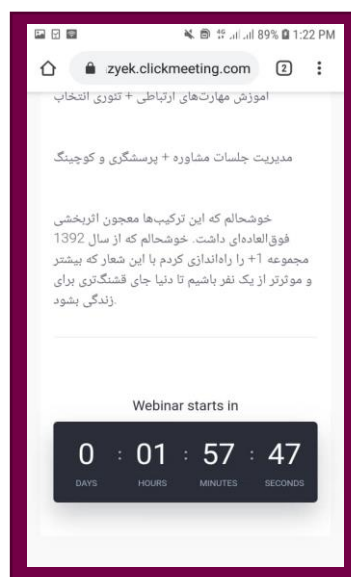


بعد از ورود لینک به این صفحه هدایت می‌شوید و باید بر روی گزینه With Browser کلیک کنید



بعد از انتخاب گزینه ی سبز رنگ به صفحه ورود هدایت شده و در این قسمت اطلاعات درخواست شده را وارد میکنید. در صورتی که رمزی از شما درخواست شد این رمز حتما همراه لینک برای شما ارسال شده است.

بعد از ورود اطلاعات اگر تا وبینار زمانی باقی مونده باشد وارد صفحه انتظار خواهید شد که در این صفحه اطلاعاتی در مورد مدرس و سرفصل های وبینار خواهید دید. در انتهای صفحه تایمر زمان باقی مانده تا وبینار رو به شما نشان می دهد.



با شروع وبینار شما به صفحه ای با مشخصات زیر هدایت خواهید شد

@ BishtarAzYek

@ BishtarAzYek

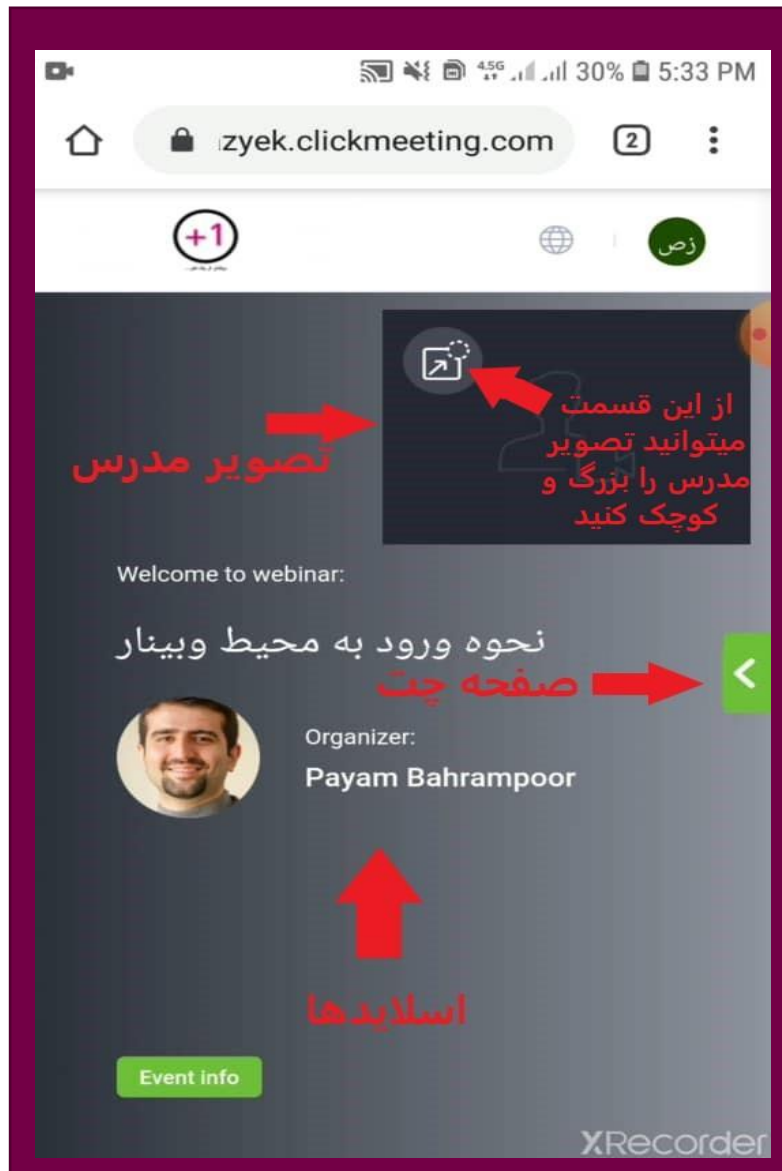
BishtarAzYek.com

021-91090908

هلدینگ آموزشی بیشتر از یک نفر

آموزش مهارت‌های کاربردی برای

زندگی، ارتباطی، سخنرانی و فن بیان



فیلم آموزشی ورود به وبینار با لپ تاپ:

<http://dl.bishtarazyek.com/video2/webinar/pc-webinar.mp4>

فیلم آموزشی ورود به وبینار با موبایل:

<http://dl.bishtarazyek.com/video2/webinar/mobile-webinar.mp4>

سوالات متداول

در ادامه برخی از سوالات متداول شما را پاسخ می‌دهیم.

چطور وارد شویم؟

- بسته به نوع کلاس، آدرسی اینترنتی به شما داده شده که باید حدود 20 دقیقه قبل از جلسه آن را باز کنید، (اطلاعات خود را وارد کنید و اگر از شما رمزی خواسته، رمز ارائه شده را وارد کنید) و سپس منتظر بمانید.

کسی تصویر من رو در وبینار می بینه؟

- خیر تنها تصویر مدرس رو شرکت کنندگان می بینند و حتی مدرس هم تصویری از شما دریافت نمی‌کند.

پیام‌های من رو همه می بینن؟

- بله در صورتی که در قسمت چت چیزی بنویسید برای همه شرکت کنندگان قابل نمایش هست و البته ما به شما توصیه می‌کنیم جز در مواردی که مدرس از شما می‌خواهند که موردی رو بنویسید در قسمت چت چیزی وارد نکنید تا تمرکز دیگران به هم نریزد.

اگر صدای سخنران رو نداشتم چیکار کنم؟

- دوست عزیز احتمالاً این مشکل از سرعت اینترنت یا تنظیمات سیستم شما هست لطفاً یک بار از صفحه وبینار خارج بشید و دوباره وارد بشید. دقت کنید در تنظیمات، صدای وبینار در حالت mute نباشد. شاید بهتر باشه یک بار با هدفون صدا رو تست کنید. ما لحظه به لحظه صدا و تصویر رو از چندین سیستم چک می‌کنیم و اگر قطعی باشه رفع می‌کنیم و ارائه رو ادامه میدیم.

اگر تصویر سخنران رو نداشتم چیکار کنم؟

- گاهی اوقات تصویر از سمت ما قطع میشه تا شما بتوانید صدای با کیفیت تری از مدرس رو داشته باشید.
- در غیر این صورت لطفاً کمی صبر کنید و در صورت درست نشدن تصویر یک بار از صفحه وبینار خارج شده و مجدد وارد شوید و آگاه باشید که سرعت اینترنت شما تاثیر زیادی بر صدا و تصویری دریافتی شما خواهد داشت.
- ما لحظه به لحظه صدا و تصویر رو از چندین سیستم چک می‌کنیم و اگر قطعی باشه رفع می‌کنیم و ارائه رو ادامه میدیم. پس احتمالاً مشکل از اینترنت شماست.

فیلم وینار در اختیار ما قرار می‌گیرد؟

- بله! اگر اینترنتان قطع شد، در آن زمان امکان حضور نداشتید و یا حتی حضور داشتید باز هم به فیلم دسترسی خواهید داشت.

اسلایدها و پاورپوینت‌ها در اختیار ما قرار خواهد گرفت؟

- بله! دقیقاً مثل سمینارهای حضوری مجموعه بیشتر از یک نفر فایل صوتی و اسلاید های این وینار در اختیار شما قرار خواهد گرفت.

فایل های ارسالی از کیفیت خوبی برخوردار هستند؟

- بله. در اکثر مواقع هیچ قطعی ندارند و ما در تلا شیم فایل ها با بهترین کیفیت در اختیار شما عزیزان قرار بگیرد. اما همه از اوضاع اینترنت کشورمون به خوبی مطلع هستیم....

هر زمان از تدریس مدرس اگر سوالی برام پیش اومد پیرسم؟

- دوست عزیز لطفا سوال خودتون رو در یک کاغذ بنویسید تا فراموش نکنید در زمان مشخص مدرس اعلام میکنند تا شرکت کنندگان سوال های خودشون رو بپرسند .

اگر کاربری در قسمت چت سوالی پرسید میتونم جوابش رو بدم؟

- بهتر هست که در قسمت چت چیزی نوشته نشه تا حواس شما و شرکت کنندگان دیگر از آموزش پرت نشه، تیم پشتیبانی بیشتر از یک نفر در مواقع لزوم پاسخ شرکت کنندگان رو خواهند داد.

اگر مشکل فنی داشتم و نتونستم وصل بشم چه کار کنم؟

- به شماره واتس اپ 09307328381 پیام بدید.